

仮設用機材



種類豊富なスーパーハウスで
貴方の職場を明るく創造します

54型多建棟2階



N10型S



N20型S



N20型シャッター付



N31型S



54型S



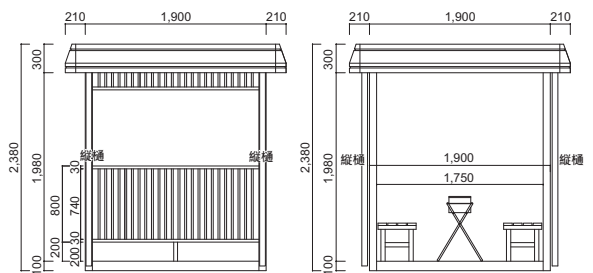
レストキャビン



54W 2階



きれいで
錆びない
アルミ階段



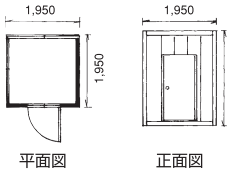
スーパーハウス

用途に応じて種類豊富な、スーパーハウス。

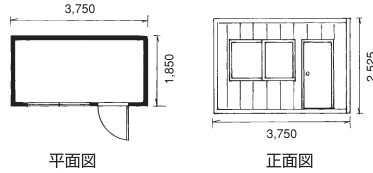
※ご使用の際は、アンカーボルトまたはトラワイヤーで固定してください。



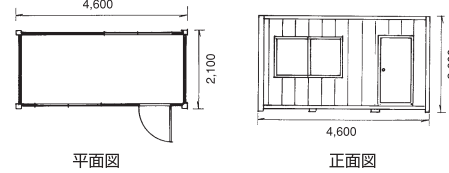
N10型S



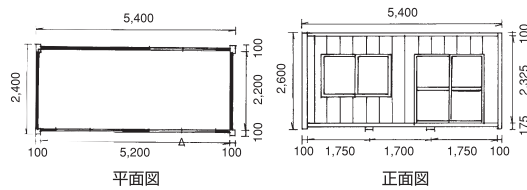
N20型S



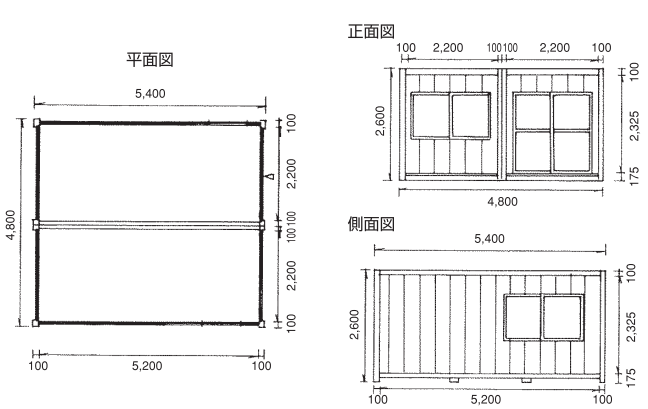
N31型S



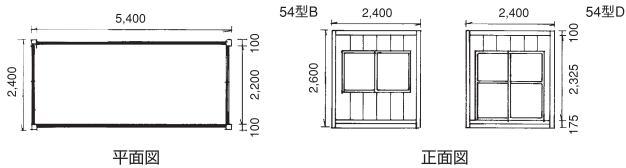
54型S



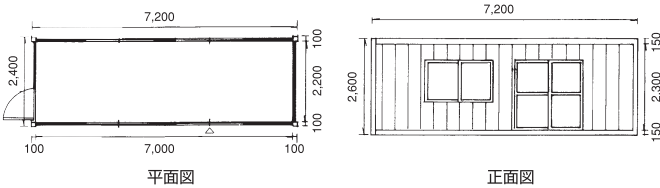
54型W



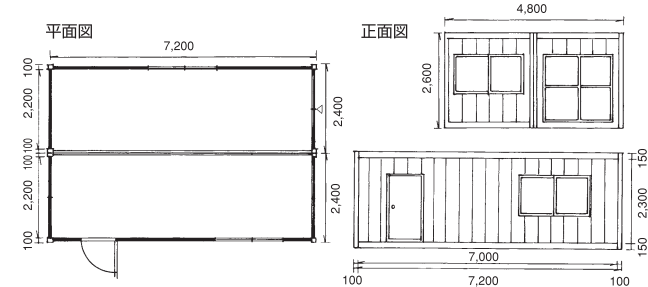
54型B・D



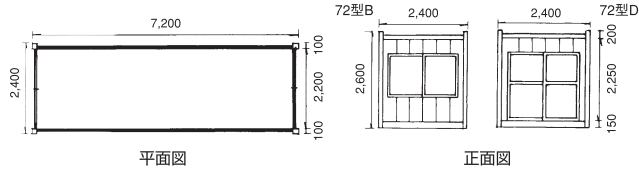
72型S



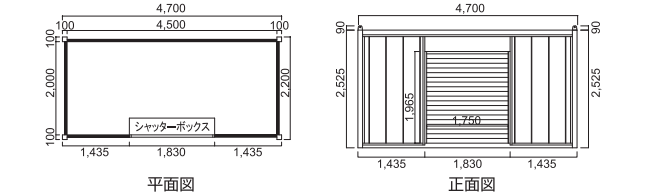
72型W



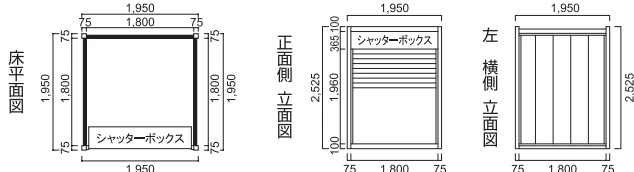
72型B・D



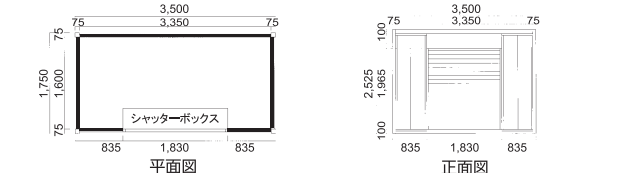
N31型シャッター付



N10型シャッター付



N20型シャッター付



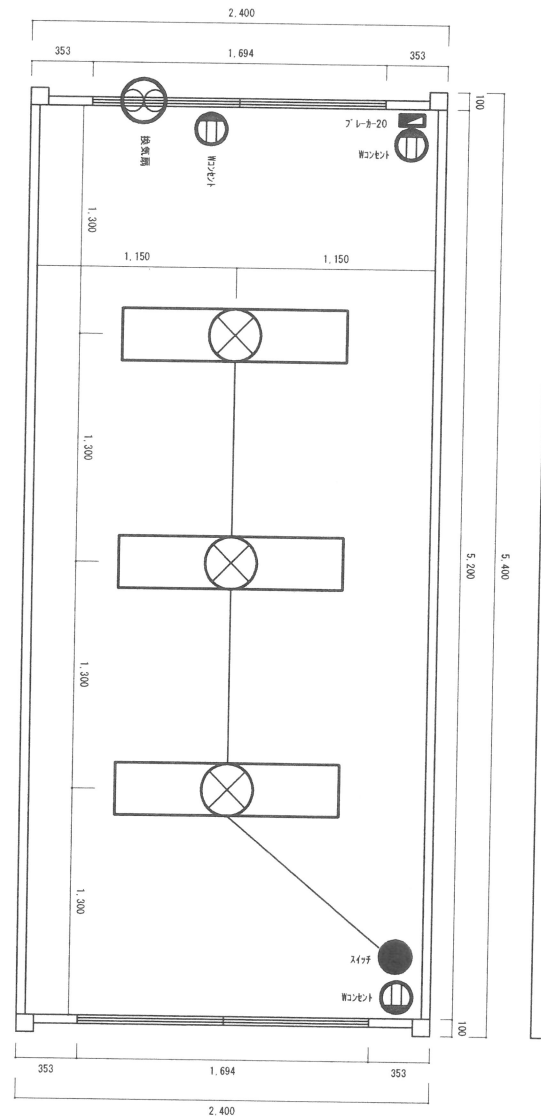
型式	坪数	規格		
		正面m/m	奥行m/m	高さm/m
N10型S	1.2	1,950	1,950	2,525
N20型S	2.1	3,750	1,850	2,525
N31型S	3.0	4,600	2,100	2,600
N31型W	6.0	4,200	4,600	2,600
54型S	4.0	5,400	2,400	2,600
54型W	8.0	4,800	5,400	2,600
54型B・D	4.0	2,400	5,400	2,600

型式	坪数	規格		
		正面m/m	奥行m/m	高さm/m
72型S	5.3	7,200	2,400	2,600
72型W	10.6	4,800	7,200	2,600
72型B・D	5.3	2,400	7,200	2,600
N10型シャッター付	1.2	1,950	1,950	2,525
N20型シャッター付	2.0	3,500	1,750	2,525
N31型シャッター付	3.0	4,700	2,200	2,615

標準建物概要

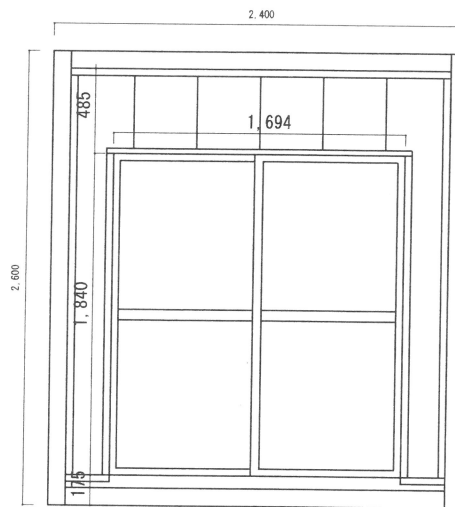
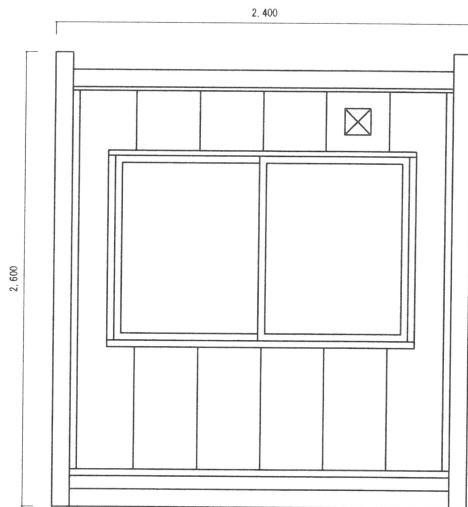
構造材 / 角形鋼管・等辺山形鋼
 外装材 / サイディング鉄板 (ウレタン貼)
 屋根材 / 長尺カラー鉄板・野地材シーリングボード
 床 / 耐水合板

内 壁 / プリント合板
 建 具 / フラッシュドア・アルミサッシ
 備 品 / 外線引込口・漏電ブレーカー・コンセント
 ・蛍光灯・換気扇・給・排水金具
 (注) 電気設備は20型以上



屋根勾配

年月日	製品名	型式	現場名	図面名称	縮尺
	スーパーハウス	54型中間棟		平面図	1/30



年月日	製品名	型式	現場名	図面名称	縮尺
	スーパースペース	54型中間棟		平面図	1/30