

dreamio
— ドリーミオ —



EPSON
EXCEED YOUR VISION



たとえば、
リビングにTVを置かない
という選択。



たとえば、
配信動画を好
観するという選択





きな部屋で

リビングをもっとシンプルにしたいから
プロジェクターだけにするという人がある。

スマホや、タブレット、
メディアストリーミング端末をつないで、
動画配信サービスを大画面で観る人がある。

ホームプロジェクターは、
あなたの好きなコンテンツを
カンタンに、自由に、あなたらしいスタイルで
楽しむためのもの。

dreamioと一緒になら、
住まいがもっと心地よい空間になります。

さあ、あなたなら、どう暮らしますか。



dreamio
— ドリーミオ —

001

憧れのホームシアターを実現したい
EH-TW8400/EH-TW8400W

002

手軽に、4K*1大画面をリビングに
EH-TW7100/EH-TW7000

003

4K*1超短焦点レーザーで、モニターレス生活
EH-LS500B/EH-LS500W

004

動画配信で手軽に映画館気分を味わう
EH-TW5650/EH-TW5650S

005

大画面のライブ映像で盛り上がりたい
EH-TW5650/EH-TW5650S

006

スマホの映像を大画面で視聴したい
EH-TW5650/EH-TW5650S

007

スポーツ観戦やゲームを楽しみたい
EH-TW650/EH-TW650S/EB-W05

008

配信動画を好きな部屋で観たい
EF-100シリーズ

憧れのホームシアターを実現したい

4K・HDR対応^{#1}で
こだわりの高画質
常設の100インチ
スクリーンに投写



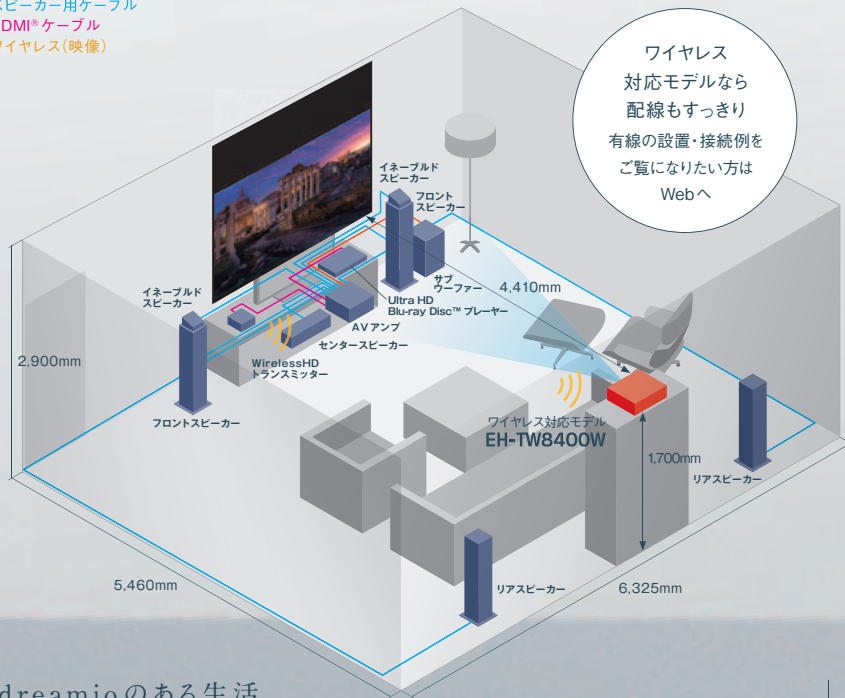
設置・接続例

広さ・部屋 約21畳／リビング

画面サイズ 100インチ スクリーン(16:9)

サウンド 5.1.2ch ホームシアターシステム

- RCA ケーブル
- スピーカー用ケーブル
- HDMI*ケーブル
- ☺ ワイヤレス(映像)



キャビネット上に設置



絶景映像も迫力満点

dreamioのある生活

定年後、時間に余裕ができたので、念願だった4K・HDR対応^{*1}のdreamioを購入。さすがの迫力、高画質。じっくりとフランス映画というのもいいのですが、近頃は、ダイナミックなアクション系の映画も楽しんでいます。映画だけでなく4K放送で見る世界の絶景映像もすごい臨場感で驚いています。大画面で観ると、圧倒的没入感で旅行に行った気分になれるからすごいですね。普段のニュースやドラマはテレビで映画などを楽しむ時はdreamioで、使い分けています。

^{*1}:4K信号を入力し、4Kエンハンスメントテクノロジーによる4K相当の高画質で表示します。



より詳細な
解説はWebへ



ワイヤレスなしのモデル
EH-TW8400 オープン
ドライブ

ワイヤレス対応モデル
EH-TW8400W オープン
ドライブ



手軽に、4K*¹大画面をリビングに

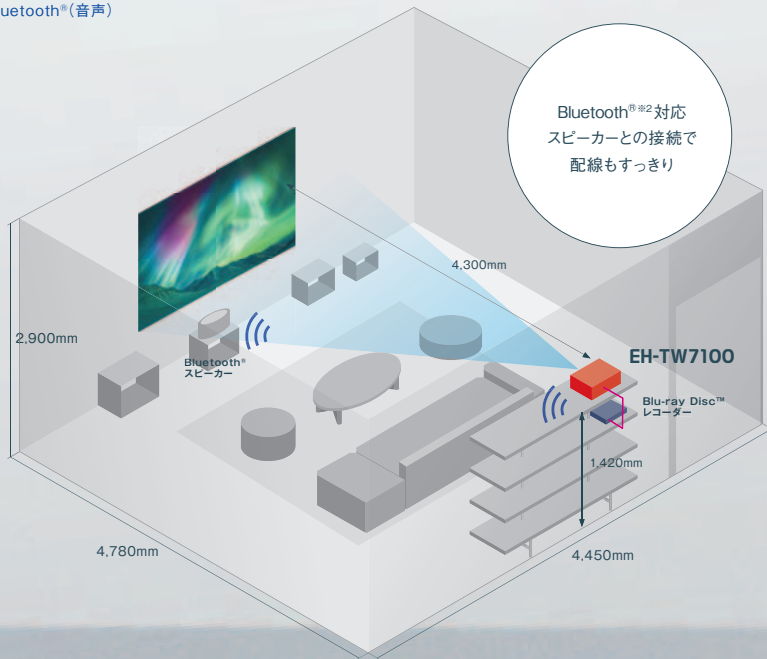
4K・HDR対応*¹で
こだわりの高画質
明るさ3,000lmで
明るいリビングでも
シャープな映像



設置・接続例

| 広さ・部屋 約13畳/リビング | 画面サイズ 100インチ 壁投写(16:9) | サウンド Bluetooth®スピーカー

- HDMI®ケーブル
- 📶 Bluetooth®(音声)



オープンシェルフに設置



1.6倍ズームにより同じ投写位置でも画面サイズアップ。大迫力の120インチに

dreamioのある生活

リビングでテレビ番組や動画配信サービスを楽しんでいます。レンズシフトがついているので、投写面の正面でなくても、わりと自由に置けるんです。スクリーンも考えたけれど追々でいいや、と壁に写しています。音は持っていたBluetooth®スピーカーで出してみたら、これが意外といい。100インチの4Kシアターがちょっとした手間と予算でできるなんて、驚き。プロジェクターの光は、目が疲れにくいし、大画面の特別感で子供もメリハリをつけてテレビを見られるようになった気がします。

※1:4K信号を入力し、4Kエンハンスメントテクノロジーによる4K相当の高画質で表示します。※2:プロジェクターとスピーカーをワイヤレスで接続するには、Bluetooth®対応のスピーカーが必要です。Bluetooth® 対応コーデック:Qualcomm® aptX™ audio / SBC 著作権保護(SCSM-T)非対応のオーディオ機器への音声出力はできません。

より詳細な
解説はWebへ

スピーカー内蔵モデル
EH-TW7100 オープン
プライス

スピーカーなしのモデル
EH-TW7000 オープン
プライス

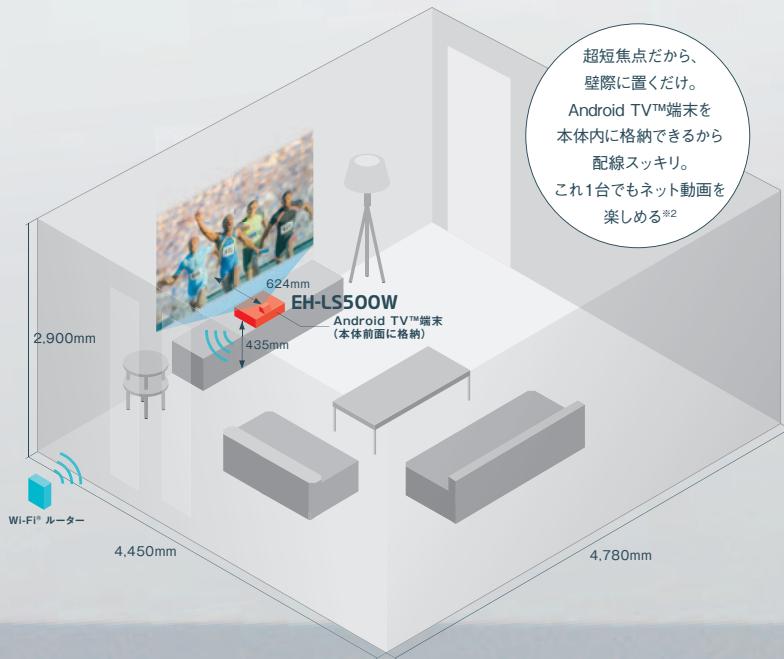


HDR10i,HLG対応

4,000lm.レーザー光源。
高コントラストだから
4K^{※1}映像もくっきり
シャープに



設置・接続例 | 広さ・部屋 約13畳／リビング | 画面サイズ 100インチ 壁投写(16:9) | サウンド 内蔵スピーカー



壁際に設置



映像を投写していない時は、すっきりして部屋が広い印象に

dreamioのある生活

わりと引越しが多い方なのでプロジェクター導入を躊躇していたのだけれど、これなら超短焦点だから壁さえあれば置くだけで100インチの4K*1大画面が鮮やかに映し出せる。大きなTVのような存在感もなく、転居先でもきっとインテリアの制約は小さくて済むと思う。そんな夫の説明で決心しました。もともとテレビ番組はそんなに見ないので、Android TV™がついてWi-Fi*2環境さえあればこれ1台でネット動画が見られるというのも私の生活にぴったり。家に来た人はTVがリビングにないことに驚くと同時に、「どこから投写しているの?」と言って壁や天井を見回すんです。

※1:4K信号を入力し、4Kエンハンスメントテクノロジーによる4K相当の高画質で表示します。※2:同梱のAndroid TV™端末や他のメディアストリーミング端末のご利用には、インターネット回線、Wi-Fi*2への接続環境が必要です。




GOOD DESIGN

android tv



Android TV™端末同梱

より詳細な解説は Web へ



ブラック
EH-LS500B オープン
ディスプレイ
ホワイト
EH-LS500W オープン
ディスプレイ



動画配信で手軽に映画館気分を味わう



フルHDの映像を大画面で。
子供が小さくても、
映画館さながらの
臨場感を楽しめる。



設置・接続例

広さ・部屋 約12.5畳/リビング | 画面サイズ 100インチ 壁投写(16:9) | サウンド 2.1chホームシアターシステム(Bluetooth®対応)

- スピーカー用ケーブル
- メディアストリーミング端末
- 📶 Bluetooth®(音声)



メディアストリーミング
端末*1とBluetooth®**2対応
スピーカーとの接続で
プロジェクターの
配線は電源のみ



シェルフに設置



自宅を映画館に

dreamioのある生活

映画は夫婦とも大好きなのですが、子供はまだ小さくて、映画館にはなかなか行けなくて。だから、dreamio、入れました。わざわざ出掛けなくても、手軽な動画配信サービスをメディアストリーミング端末*1で、カンタンに、しかも大画面で観ることができるんですよ。子供とアニメを観たり、子供が寝ている時は、海外ドラマに見入ったり。好きな時間に好きなだけ、好きなコンテンツを楽しめる。もう、大正解でした。

※1:メディアストリーミング端末のご利用にはインターネット回線、Wi-Fi接続環境が必要です。※2:Bluetooth® 対応コーデック:Qualcomm® aptX™ / SBC 著作権保護(SCSM-T)非対応のオーディオ機器への音声出力はできません。

レンタルサービス実施中



スクリーンなしの単体モデル
EH-TW5650 オープン
スクリーンセットモデル
EH-TW5650S オープン
ディスプレイ

より詳細な
解説はWebへ





フルHDの映像を
壁に直接投写し
100インチの大画面に



設置・接続例

広さ・部屋 約10畳/リビング

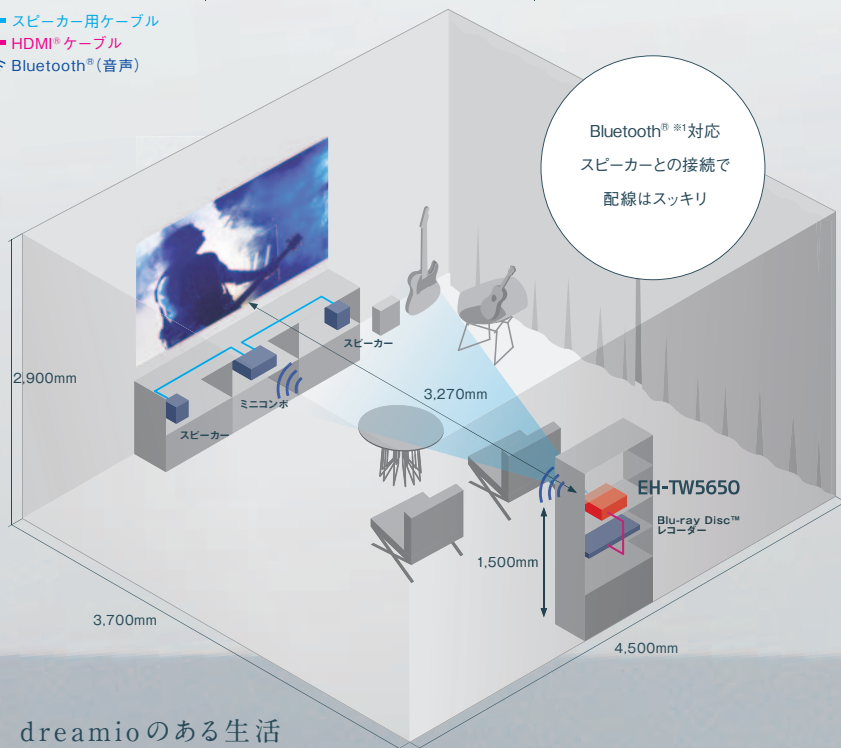
画面サイズ 100インチ 壁投写(16:9)

サウンド 2ch ミニコンボ(Bluetooth®対応)

— スピーカー用ケーブル

— HDMI®ケーブル

📶 Bluetooth®(音声)



キャビネットの中段に設置



1.6倍ズームレンズで画面サイズを変えられる

レンタルサービス実施中

より詳細な
解説はWebへスクリーンなしの単体モデル
EH-TW5650 オープンスクリーンセットモデル
EH-TW5650S オープン

dreamioのある生活

夫婦二人とも、こだわりの強い方なので、やっぱり映像は100インチのフルHDじゃなくちゃ。いいですよ、このリアルな映像と臨場感。大好きなミュージシャンのライブ映像を流して、二人で盛り上がる。最高の時間です。最近はライブだけじゃなく、3Dの映画も楽しむことも多くなりました。一人でニュースやバラエティ番組を観る時は画面サイズを小さくして。ズームや投写距離によって画面サイズを変えられるのもプロジェクターの魅力のひとつですね。

※1:Bluetooth®対応コーデック:Qualcomm® aptX™/SBC 著作権保護(SCSM-T)非対応のオーディオ機器への音声出力はできません。

スマホの映像を大画面で視聴したい



ロールスクリーンを
窓に取り付けて
80インチで投写



設置・接続例

| 広さ・部屋 約6畳/自室

| 画面サイズ 80インチ ロールカーテンに投写

| サウンド ヘッドホン(Bluetooth® 対応)

 Miracast® (映像・音声)

 Bluetooth® (音声)


スチールラックの上に設置



タブレットで観ていたドラマも映画も大画面

dreamioのある生活

部屋が広くないから、大きなテレビは置けないなあと思っていた時、パッとひらめいたんです。ホームプロジェクター。タテレンズシフトやヨコ台形補正がついているから、この部屋でも大画面が楽しめるんじゃないかと。ただ、家具などで壁をスクリーンにできない。でも、それも、ホームセンターで安く購入したロールカーテンを取り付けることで解決。スマホやタブレットからネット動画を大画面で観ています。Bluetooth®*3で音をヘッドホンに飛ばして、周囲を気にすることなく大迫力のサウンドを楽しんでいます。

※1:Miracast®に対応したスマートフォン/タブレット/ノートPCで利用可能です。※2:MHL®に対応している必要があります。※3:Bluetooth® 対応コーデック: Qualcomm® aptX™/SBC 著作権保護(SCS-M-T)非対応のオーディオ機器への音声出力はできません。

レンタルサービス実施中



スクリーンなしの単体モデル
EH-TW5650 オフライン

スクリーンセットモデル
EH-TW5650S オフライン

より詳細な
解説はWebへ



スポーツ観戦やゲームを楽しみたい

壁に直接投写し
100インチの大画面に



設置・接続例

| 広さ・部屋 約10畳/ワンルーム

| 画面サイズ 100インチ 壁投写(16:9)

| サウンド 3.1.2ch サウンドバーシステム

— HDMI®ケーブル
— スピーカー用ケーブル



台の上にポンッと置くだけ



100インチ大画面で大迫力のゲーム

dreamioのある生活

サッカーの代表戦をうちのdreamioで観て以来、好きなスポーツの放送日*1はうちに集まることが決まりごとのようになってしまった。ま、楽しいからいいんですけどね。最近では、面白いゲームソフトが手に入ったと言って、友人が集まってくることもあります。dreamioは、夜はもちろん、日中でも、映像が明るく、鮮明に投写できるから、日中はゲーム、夜はスポーツ観戦で、一日中、友達とワイワイ楽しむ週末が増えています。

*1:テレビ番組はテレビチューナー付きのBlu-ray Disc™レコーダーで視聴しています。

Full
HD

スクリーンなしの単体モデル
EH-TW650 オープン
プライス

スクリーンセットモデル
EH-TW650S オープン
プライス

より詳細な
解説はWebへ



EB-W05 オープン
プライス



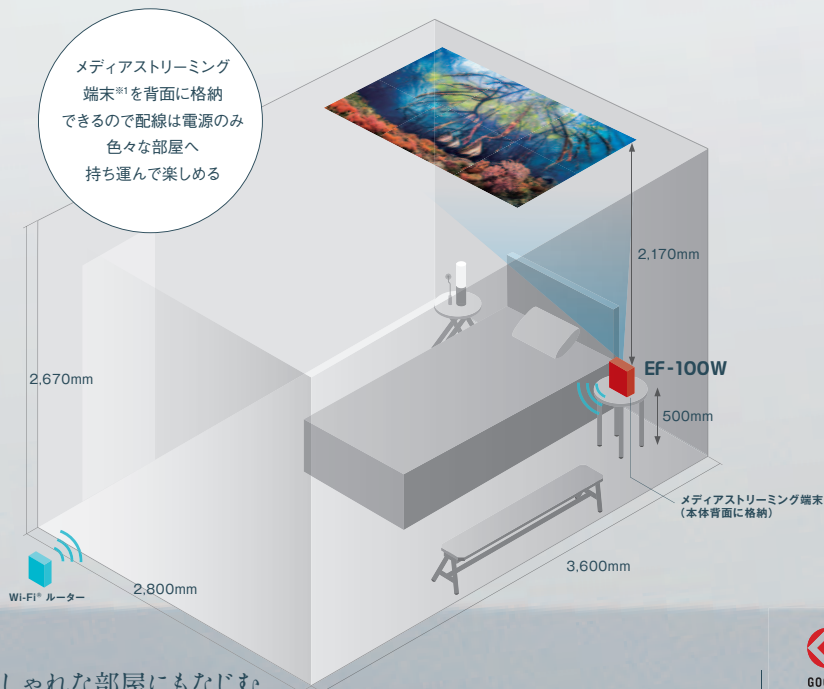
天井に大画面で投写

設置・接続例

広さ・部屋 約6畳/寝室

画面サイズ 90インチ 天井に投写

サウンド 内蔵スピーカー



おしゃれな部屋にもなじむ

最近、海外ドラマを眠る前に観るのがすごく楽しみ。それも、ベッドで。うちのdreamioは、すごくコンパクトな上に360°投写ができる。メディアストリーミング端末を挿すだけで、映像も音楽もこれ一台で楽しめるオールインワン。だから、リビングからさっと運べて寝室の天井にも映せちゃうんです。一気にあの人気ドラマをシーズン3まで観ちゃいました。スクエアフォルムでお洒落だし、使い方もカンタン。今度、韓国ドラマ好きの実家の母にプレゼントしようかなって、思っています。

※1:メディアストリーミング端末のご利用にはインターネット回線、Wi-Fi[®]への接続環境が必要です。動作確認済の端末はホームページでご確認ください。



コンパクトなので本棚にも収納が可能



リビングでも大画面で楽しむ

GOOD
DESIGN

ブラック ホワイト
EF-100B/EF-100W オープン
プライス

Android TV™ 端末^{※2}同梱モデル
ブラック ホワイト
EF-100BATV/EF-100WATV オープン
プライス

Android TV™ 端末同梱

レンタル
サービス
実施中!

より詳細な
解説は Web へ



たくさんの方が、思い思いにお洒落なプロジェクター生活を楽しんでいます。
インテリア写真共有サービス「Room Clip」に投稿された、ホームプロジェクターのある暮らしを楽しんでいるお部屋をご紹介します。

RoomClip

toko様




プロジェクターに興味をもったきっかけ

夫婦ともに映画鑑賞が趣味なのですが、田舎という事もあり、なかなか映画館に行く機会がありません。いつも仕事で帰りが遅い主人にゆっくり映画を観せてあげたいと、以前より興味を持っておりました。

使用してみて…

これは、我が家のロールスクリーンに映したものです。色鮮やかにハッキリと映り、とても感動しました。子供達のゲームと繋いだり映画を観たり、テレビ番組もスクリーンで観ていました！残業続きの主人とゆっくりお家映画館が体感でき、本当に贅沢でした！狭い空間でも問題なさそうだし、何より迫力がすごい！

moko様



角度を調節出来るネジが付いているので、狭い我が家でもちゃんと設置できました♪

takumirai様



プロジェクターに興味をもったきっかけ

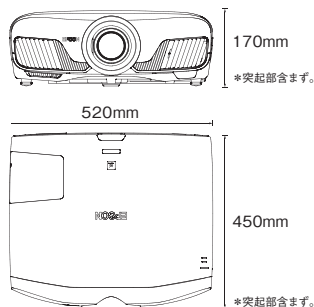
子供がテレビを見すぎるので、テレビを撤去してしまいました。もう、4ヶ月くらいたちます。戻すつもりでしたが、なくてもいいかなあと思い始めた今日この頃。このプロジェクター、テレビの代わりに使って見たらどんな感じだろう？とふと思ったのがきっかけです。

使用してみて…

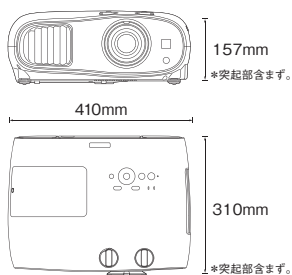
スクリーンも一緒についてきましたが、とりあえず、うちの壁白いし、壁に映しました。テレビを撤去した場所がちょうどいい具合にあいています。下の白い台にテレビを乗せていたことを考えると、画面がかなり大きいので、伝わるでしょうか？

Room Clipとは、アプリをインストールするだけでカンタンに参加できる、お洒落なインテリア写真の共有サービスです。

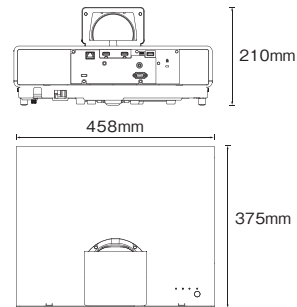
■EH-TW8400W/EH-TW8400



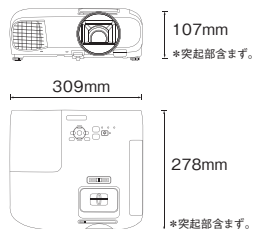
■EH-TW7100/EH-TW7000



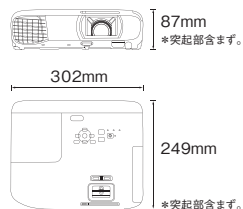
■EH-LS500B/EH-LS500W



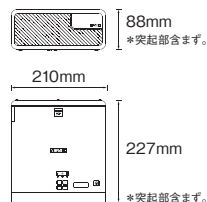
■EH-TW5650S/EH-TW5650



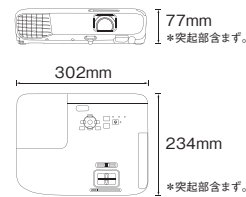
■EH-TW650S/EH-TW650



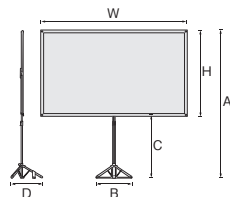
■EF-100B/EF-100W/
EF-100BATV/EF-100WATV



■EB-W05



■EH-TW5650S/EH-TW650Sセットスクリーン



EH-TW5650S/EH-TW650Sセットスクリーン仕様

名称	80型モバイルスクリーン(16:9)	
設置時	外形寸法	1,831(W)mm×1,066(H)mm, 380(D)mm, 450(B)mm
	設置時高さ	最大(A):1,840mm 床面より白面下端(C):可変300~800mm
	スクリーン生地色	ホワイト
ケース収納時	全長	約1,125mm
	重さ	約3.8kg

*セットスクリーン単体での販売はしていません。*スタンドを外して壁掛けでも使えます。*壁に掛ける時に必要な吊り金具・ワイヤー・ひも等は市販品をご用ください。スクリーンの重量(約1.9kg)に耐えられるものをご使用ください。

仕様・機能一覧

商品名・型番	スクリーン 解像度	液晶パネル 解像度	入力対応 解像度 (最大)	明るさ (最大)		コントラスト比 (最大値)	光源	外形寸法 (W×D×H) 突起部含まず	質量	4K 対応	HDR	DEEP BLACK	スクリーン付	ワイド アスペクト
				4K対応※1	HDR対応					DEEP BLACK	スクリーン付	ワイド アスペクト		
 4KエンハンスメントとHDR対応で驚きの高画質映像を EH-TW8400W	4K※1	Full HD 1920×1080	4K	全白 カラー	2,600lm 2,600lm	1,000,000 : 1	ランプ	520×450×170 (mm)	約11.4kg	● 18Gbps対応	● HDR10,HLG	●	—	● 16:9
									約11.2kg	● 18Gbps対応	● HDR10,HLG	●	—	● 16:9
 明るいリビングでもくっきりシャープな映像を楽しむ EH-TW7100	4K※1	Full HD 1920×1080	4K	全白 カラー	3,000lm 3,000lm	100,000 : 1	ランプ	410×310×157 (mm)	約6.9kg	● 18Gbps対応	● HDR10,HLG	—	—	● 16:9
									約6.6kg	● 18Gbps対応	● HDR10,HLG	—	—	● 16:9
 壁際に置くだけで大画面を楽しむ EH-LS500B EH-LS500W	4K※1	Full HD 1920×1080	4K	全白 カラー	4,000lm 4,000lm	2,500,000:1	レーザー	458×375×210 (mm)	約9.3kg	● 18Gbps対応	● HDR10,HLG	—	—	● 16:9
 タレレンズシフト・無線LANなど便利な機能満載のホームシアター入門モデル EH-TW5650S	Full HD	Full HD 1920×1080	Full HD 1920×1080	全白 カラー	2,500lm 2,500lm	60,000 : 1	ランプ	309×278×107 (mm)	約3.5kg	—	—	—	●	● 16:9
									約3.5kg	—	—	—	—	● 16:9
 フルHDを明るい大画面で楽しめるエントリーモデル EH-TW650S	Full HD	Full HD 1920×1080	Full HD 1920×1080	全白 カラー	3,100lm 3,100lm	15,000 : 1	ランプ	302×249×87 (mm)	約2.7kg	—	—	—	●	● 16:9
									約2.7kg	—	—	—	—	● 16:9
 これ1台で、音も映像も楽しめるコンパクトモデル EF-100BATV EF-100WATV	WXGA	WXGA 1280×800	Full HD 1920×1080	全白 カラー	2,000lm 2,000lm	2,500,000 : 1	レーザー	210×227×88 (mm)	約2.7kg	—	—	—	—	● 16:10
									約2.7kg	—	—	—	—	● 16:10
 カンタン&カジュアルなモデル EB-W05	WXGA	WXGA 1280×800	Full HD 1920×1080	全白 カラー	3,300lm 3,300lm	15,000 : 1	ランプ	302×234×77 (mm)	約2.5kg	—	—	—	—	● 16:10

※1:4K信号を入力し、4Kエンハンスメントテクノロジーによる4K相当の高画質で表示します。※2:画面を上下と左右の両方共に最大値にシフトすることはできません。※3:3Dメガネは同梱されていません。3D映像をお楽しみいただくには、市販の3Dメガネをご利用ください。※4:フレームバックリング、詳細はホームページをご確認ください。※7:MHLケーブルは同梱されていません。※8:スピーカーの機種や環境により音の遅延が発生することがあります。著作権保護(S-C-S-M・T)非対応のオーディオ機器への音声出力はできません。※9:Miracast[®]に対応したスマートフォン・タブレット・ノートPCで

特徴			画質		設置							便利な機能						同梱物	
3D対応 ^{※3}	Wi-Fi TM	スピーカー内蔵	イメージ強調	フレーム補間	天吊設置	ヨコ形状歪み補正	クイックコーナー	レンズシフト	前面吸排気	前面排気	電動ズーム・フォーカス・レンズシフト	無線LAN内蔵	スクリーンミラーリング	スライドショー	MHL [®]	Bluetooth [®]			
●	● 無線接続時は18Gbps非対応	—	●	●	●	—	—	● ^{※2} 上下96% 左右47%	●	●	●	—	—	—	●	—	電源コード(3.0m)/ 自照式リモコン(電池付)/ HDMI [®] ケーブル(2.0m付)/ インターフェイスカバー	WirelessHD トランスミッター式 (HDMI [®] ケーブル2.0m付)/ インターフェイスカバー	
●	—	—	●	●	●	—	—	● ^{※2} 上下96% 左右47%	●	●	●	—	—	—	—	—	ケーブルクランプ(2個)/ 取扱説明書/保証書	—	
●	—	● 10W×2	●	●	●	● ^{※2}	●	● ^{※2} 上下60% 左右24%	—	—	—	—	—	—	—	● Qualcomm [®] aptX [™] /SBC	電源コード(3.0m)/ 自照式リモコン(電池付)/ 取扱説明書/保証書/ レンズキャップ	—	
●	—	—	●	●	●	● ^{※2}	●	● ^{※2} 上下60% 左右24%	—	—	—	—	—	—	—	● Qualcomm [®] aptX [™] /SBC	電源コード(1.8m)/レンズキャップ/ HDMI [®] 延長ケーブル/USB給電ケーブル/ プロジェクト用リモコン(電池付)/ Android TV [™] 用リモコン(電池付)/ Android TV [™] 端末 ^{※10} /取扱説明書/保証書	—	
●	—	● 10W×1	● 超解像除く	●	●	●	●	● 投写画面 短辺の15%上	—	—	●	●	● ^{※9}	● ^{※5}	●	● Qualcomm [®] aptX [™] /SBC	電源コード(3.0m)/リモコン(電池付)/ 逆さ設置用ゴム足/スクリーン/ 取扱説明書(冊子/CD)/ スタートアップガイド/保証書	—	
●	—	● 10W×1	● 超解像除く	●	●	●	●	● 投写画面 短辺の15%上	—	—	●	●	● ^{※9}	● ^{※5}	●	● Qualcomm [®] aptX [™] /SBC	電源コード(3.0m)/リモコン(電池付)/ 逆さ設置用ゴム足/取扱説明書(冊子/CD)/ スタートアップガイド/保証書	—	
—	—	● 2W×1	—	—	●	●	●	—	—	—	●	●	—	● ^{※6}	●	—	電源コード(1.8m)/リモコン(電池付)/ スクリーン/取扱説明書(CD)/ かんたん操作ガイド/保証書	—	
—	—	● 2W×1	—	—	●	●	●	—	—	—	●	●	—	● ^{※6}	●	—	電源コード(1.8m)/リモコン(電池付)/ 取扱説明書(CD)/かんたん操作ガイド/保証書	—	
—	—	● 5W×1 (バズレフ方式)	—	—	●	●	●	—	—	—	—	—	—	—	—	● Qualcomm [®] aptX [™] /SBC	電源コード(1.8m)/ Android TV [™] 端末 ^{※10} Android TV [™] 用リモコン (電池付)	—	
—	—	● 5W×1 (バズレフ方式)	—	—	●	●	●	—	—	—	—	—	—	—	—	● Qualcomm [®] aptX [™] /SBC	電源コード(1.8m)/ Android TV [™] 用リモコン (電池付)/ クイックスタート ガイド/保証書	—	
—	—	● 2W×1	—	—	●	●	●	—	—	—	●	—	—	● ^{※6}	—	—	電源コード(1.8m)/ コンピューターケーブル(1.8m)/ リモコン(電池付)/取扱説明書(CD)/保証書	—	

サイドバイサイド、トップアンドボトム方式に対応しています。※5:JPEGに対応しています。一部の仕様で投写できない場合がありますので、詳細はホームページをご確認ください。※6:JPEG/BMP/GIF/PNG/AVI(MotionJPEG)に対応しています。一部の仕様で投写できない場合がありますので、利用可能です。なお、端末やコンテンツによって投写できない場合があります。※10:エンプラ製

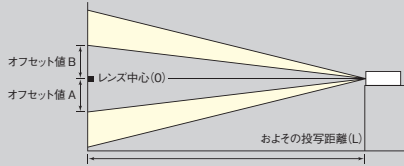
投写距離

単位:cm

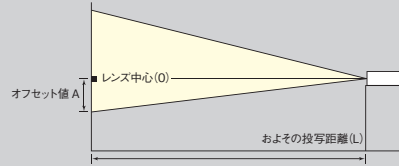
商品名・型番	EH-TW8400W/ EH-TW8400			EH-TW7100/ EH-TW7000			EH-TW5650S/ EH-TW5650			EH-TW650S/ EH-TW650			EF-100B/EF-100W EF-100BATV/EF-100WATV			EB-W05				
	およその 投写距離(L)		およその オフセット値 ^{※1} A=B	およその 投写距離(L)		およその オフセット値 ^{※1} A=B	およその 投写距離(L)		およその オフセット値 ^{※1} A	およその 投写距離(L)		およその オフセット値 ^{※1} A	およその 投写距離(L) ^{※3}		およその オフセット値 ^{※2} A	およその 投写距離(L)		およその オフセット値 ^{※2} A		
スクリーンサイズ(16:9)	およその大きさ (幅×高さ)		最短 (Wide)	最長 (Tele)	Wide =Tele	最短 (Wide)	最長 (Tele)	Wide =Tele	最短 (Wide)	最長 (Tele)	Wide =Tele	最短 (Wide)	最長 (Tele)	Wide =Tele	最短 (Wide)	最長 (Tele)	Wide =Tele	最短 (Wide)	最長 (Tele)	Wide =Tele
60型	133×75	178	376	35	175	285	7	176	286	4	135	164	5	138	186	3	172	208	3	
80型	177×100	239	503	46	235	381	10	235	382	5	181	219	7	185	250	5	231	278	4	
90型	199×112	269	567	52	265	429	11	265	430	6	204	247	8	209	282	5	260	313	5	
100型	221×125	300	630	58	295	477	12	295	478	6	227	275	8	233	314	6	289	348	5	
120型	266×149	360	757	69	354	574	15	354	575	7	273	330	10	280	(378)	7	348	418	7	
150型	332×187	452	947	86	444	718	19	443	719	9	342	413	13	(351)	(474)	8	435	523	8	
200型	443×249	604	1264	115	593	958	25	591	959	12	457	551	17	(469)	(633)	11	582	699	11	
300型	664×374	908	1899	173	891	1439	37	888	1441	19	686	828	25	(706)	(953)	17	874	1049	16	

※1:レンズ中心(O)からスクリーン下端及び上端までのおよその高さ。※2:レンズ中心(O)からスクリーン下端までのおよその高さ。値がレンズ中心から下方向の場合は+の数値、レンズ中心から上方向の場合は-の数値で記載しています。※3:投写距離は340cmまでを推奨します。340cmを越えるとフォーカス調整が出来ない場合があります。*当社計測値

■EH-TW8400W/EH-TW8400/EH-TW7100/EH-TW7000設置時



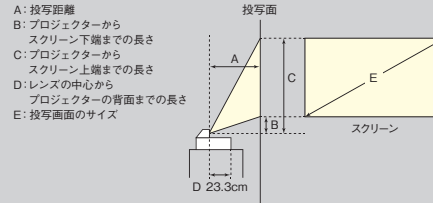
■EH-TW5650S/EH-TW5650/EH-TW650S/EH-TW650/EF-100シリーズ/EB-W05設置時



商品名・型番		EH-LS500B/EH-LS500W			
スクリーンサイズ(16:9)	A	B	C		
E	およその大きさ(幅×高さ)	最短(ワイド)~最長(テレ)	最短(ワイド)	最短(ワイド)	
70型	155×87	43-59	12	99	
80型	177×100	49-67	14	114	
90型	199×112	56-76	16	128	
100型	221×125	62 ^{*4}	17	142	
110型	244×137	69 ^{*4}	19	156	
120型	266×149	75 ^{*4}	21	170	
130型	288×162	82 ^{*4}	23	185	

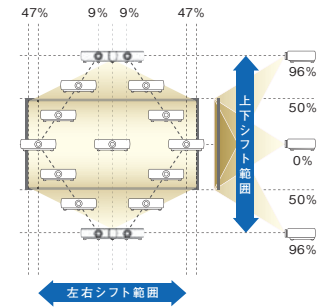
※4:ワイド(最大ズーム)で投写

■EH-LS500B/EH-LS500W設置時

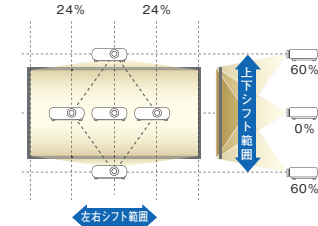


レンズシフト範囲

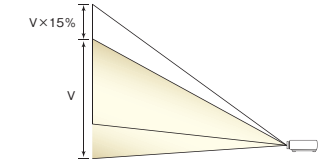
■EH-TW8400W/EH-TW8400



■EH-TW7100/EH-TW7000



■EH-TW5650S/EH-TW5650



*画面を上下と左右の両方共に最大値にシフトすることはできません。(EH-TW8400W/EH-TW8400/EH-TW7100/EH-TW7000)
*上記図はレンズシフト範囲を表すイメージ図です。実際の投写距離の縮尺とは異なり、投写角度は実際の角度とは異なります。

投写距離シミュレーターはこちらへ。▶▶▶ dreamio.jp/sim_projector/

オプション

商品名	型番	仕様	希望小売価格 (税別)	EH-TW8400W EH-TW8400	EH-TW7100 EH-TW7000	EH-LS500B EH-LS500W	EH-TW5650S EH-TW5650	EH-TW650S EH-TW650	EF-100B EF-100W EF-100BATV EF-100WATV	EB-W05
天吊金具 ^{*1}	ELPMB22	天吊用金具(ホワイト)	¥50,000	●	●					
	ELPMB23	天吊用金具(ホワイト)	¥30,000				●	●		●
	ELPMB30	薄型天吊用金具(ホワイト)	¥45,000	●	●					
	ELPMB60	天吊用金具(ホワイト)	¥14,700						●	
	ELPMB61	配線ダクト取付金具(ホワイト)	¥20,000						●	
天吊用追加パイプ ^{*1}	ELPPFP13	ELPMB22、ELPMB23用/ 高天井および化粧板天井用パイプ668~918mm ^{*2} (ホワイト)	¥8,000	●	●		●	●		●
	ELPPFP14	ELPMB22、ELPMB23用/ 高天井および化粧板天井用パイプ918~1168mm ^{*2} (ホワイト)	¥8,000	●	●		●	●		●
無線LANユニット	ELPAP10	無線LANユニット USBタイプ	¥10,000	●	●	●				●
ケーブルカバー	ELPCC05W	ケーブルカバー(ホワイト)	¥5,000	●						
ソフトキャリングケース	ELPKS69	外寸:320(W)×110(D)×290(H)mm	¥6,000					●		●

※1:高天井などで天井からプロジェクターまで距離をとりたいとき、天吊用追加パイプをご使用ください。取付けには特別な技術が必要です。安全のため、お客様自身での取付けは行わないでください。設置工事は別途必要です。詳しくは取扱販売店までご相談ください。※2:天井設置部から天吊金具とプロジェクターの設置部までの長さです。

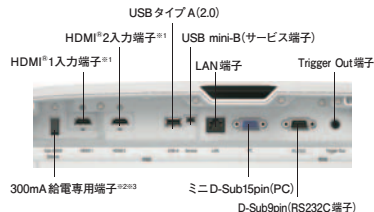
消耗品

商品名	型番	仕様	希望小売価格 (税別)	EH-TW8400W EH-TW8400	EH-TW7100 EH-TW7000	EH-LS500B EH-LS500W	EH-TW5650S EH-TW5650	EH-TW650S EH-TW650	EF-100B/EF-100W EF-100BATV EF-100WATV	EB-W05
交換用ランプ	ELPLP96	200W UHE	¥9,800				●	●		●
	ELPLP89	250W UHE	¥30,000	●						
	ELPLP85	250W UHE	¥9,800		●					
エアフィルター	ELPAF57	エアフィルター1枚入り	¥800						●	
	ELPAF55	エアフィルター2枚入り	¥1,500				●			
	ELPAF39	エアフィルター1枚入り	¥3,000	●	●					
	ELPAF32	エアフィルター2枚入り	¥1,500					●		●
	ELPAF56	エアフィルター 1枚入	¥3,000			●				

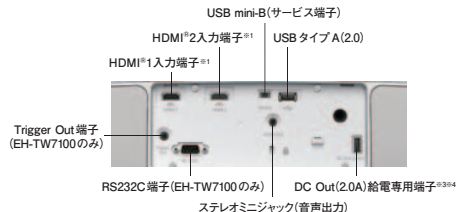
*販売終了したプロジェクターの消耗品の中で、上記に記載されていないものは、ホームページをご覧ください。

接続端子

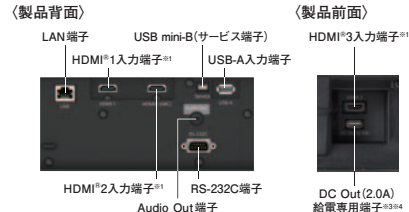
■EH-TW8400W/EH-TW8400(製品背面)



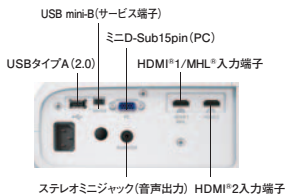
■EH-TW7100/EH-TW7000(製品背面)



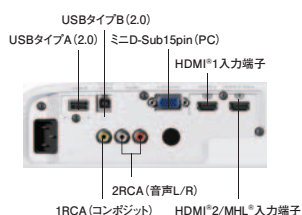
■EH-LS500B/EH-LS500W



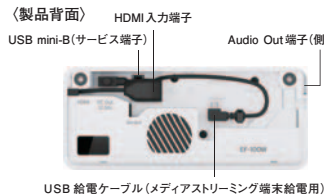
■EH-TW5650S/EH-TW5650(製品背面)



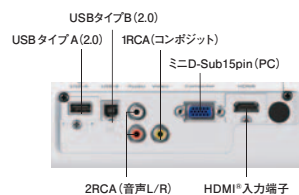
■EH-TW650S/EH-TW650(製品背面)



■EF-100B/EF-100W/EF-100BATV/EF-100WATV



■EB-W05(製品背面)



※1: HDCP2.2対応 ※2: 光 HDMI ケーブル給電用 ※3: 形状は USB タイプ A ※4: メディアストリーミング端末給電用

修理サービス epson.jp/support/shuri/

故障の際は
修理サービス

引取修理
サービス

お客様のご指定の場所へ製品を引き取りにお伺いします。修理センターで修理完了後、ご指定の場所へお届けいたします。梱包は引取業者がおこないますので不要です。

※本サービスは土曜・日曜・祝日の集荷指定も可能です。集荷地域・集荷時間帯・大型機種・交通事情・故障状況・弊社休日・繁忙期・見積回答待ち等の理由により、引取・返却が遅延する場合がありますのでご了承ください。
※本サービスには天吊されたプロジェクターの取外し/取付け作業は含まれておりません。対応をご希望の場合は弊社技術員が訪問する「代替機お届けサービス」での対応となります。詳しくは弊社ホームページをご確認ください。

料金: **引取料金+修理料金** お支払方法: **代金引換**

※保証期間内・外を問わず引取料金は有償となります。

お申込み: ☎**050-3155-7150**

※左記番号をご利用いただける場合は、0263-86-9995をご利用ください。土曜・日曜・祝日の電話受付は左記番号にて日通航空が代行いたします。製品に関するご質問、ご相談は左記窓口では対応できません。お問い合わせ窓口までお願いします。

持込修理
サービス

お客様にて製品を修理センターへ持込または送付いただけます。修理センターで修理完了後、ご指定の場所へお届けいたします。詳しくは弊社ホームページをご確認ください。

お困りの時は
お問い合わせ

製品に関するご質問・ご相談に電話でお答えします。
プロジェクターインフォメーションセンター





050-3155-7010

受付: 月～金曜日(祝日・弊社指定休日を除く。)

*上記電話番号はKDDI株式会社の電話サービスを利用しています。上記番号をご利用いただけない場合は、携帯電話またはNTT東日本、NTT西日本の固定電話(一般回線)からおかけいただくか、042-503-1969までおかけください。詳しくはホームページをご確認ください。


実際に体験できる店舗情報はこちらへ。▶▶▶ dreamio.jp/elp/ichiran/

	<p>■ご使用前に以下内容を確認の上、「安全にお使い頂くために」[取扱説明書内、安全に関わる警告・注意]を読み正しくお使いください。 火災、感電、落下、故障、破損、光学部品の早期劣化、投写映像の品質の低下などの原因となる場合がある事から、次の場所のような環境への設置は避けてください。 ●環境温度が高い場所。●水、湿気、ほこりが多い場所。●油煙、たばこなどの煙が多い場所。●溶剤・薬品が発している場所。●油・潤滑剤・洗剤・溶剤・接着剤・薬品などが付着する恐れがある場所。●舞台などスモーク（スモーク対応モデルは除く）や泡などを使った演出をする場所。●屋外、風呂、シャワー室など水や雨のかかるおそれのある場所。●エアコンなどから出る温風、冷風があたる場所。●温泉など、腐食性ガスが発生する場所。 また、プロジェクターのエアフィルターにホリがたまること、内部温度が上昇して故障や光学部品の早期劣化の原因となることから定期的な清掃や交換を行ってください。</p> <p>■高所への設置は専門の技術者にご依頼すると共に落下防止措置を講じてください。 プロジェクターの設置に不備がありますと、投写映像の品質低下や落下事故などの原因となります。天井吊り、壁掛けなど、高所への設置は専門の技術者にご依頼ください。また、高所に限らず落下による危険が想定される場所へ設置する場合は、落下防止ワイヤーなどの落下防止措置を講じて下さい。詳しくは当社ホームページにてご確認ください。</p>
<p> 安全に関するご注意</p>	<p>■エアダスター・殺虫剤などの可燃性スプレーをプロジェクター及びその周辺で使用しないでください。 ・エアダスター・殺虫剤、消臭剤などに含まれる可燃成分がプロジェクター内部に吸いこまれ、引火による火災ややけどの原因となります。プロジェクターの電源を切った状態でご使用いただいた場合も、プロジェクター内部に可燃成分が滞留し、電源を入れた際に可燃成分がプロジェクター内部に吸い込まれ、引火による火災ややけどの原因となります。プロジェクターの周囲で可燃性スプレーを使用した場合は、十分に換気を行ってからプロジェクターをご利用ください。換気が不十分な場合、可燃成分がプロジェクター内部に吸い込まれて、引火による火災ややけどの原因となります。レンズやエアフィルターなどに付着したゴミ・ホコリの除去には掃除機や手動タイプのアブローワをご利用ください。</p> <p>■ランプ交換の際は、「EPSON純正交換用ランプ」の使用をおすすめします。 現在、EPSONプロジェクター用に「非純正交換用ランプ」が流通しておりますが、ご使用された場合、「ランプが点灯しない」、「明るさが不足している」、「交換時期が早くなる」などの不具合が発生する可能性があります。また、「EPSON純正交換用ランプ」を模した「模倣交換用ランプ」も国内外で流通している事が判明しております。「EPSON純正交換用ランプ」をお求めの際は、外箱のEPSON純正品を示すラベル*をご確認ください。（ラベル*はランプ本体にも張り付けられています。）なお、「EPSON純正交換用ランプ」以外のランプ使用が原因で発生した不具合につきましては、一切の責任を負いかねますことを予めご了承ください。</p> <div style="text-align: right;">  <p>*「EPSON純正交換用ランプ」の外箱とランプ本体に貼り付けられている上のラベル(原寸)</p> </div>
<p>ご購入前に</p>	<p>●本製品には消耗品が含まれております。表示システムなどで長時間連続使用される場合には、光源ランプ及び、その他の定期交換部品の交換サイクルが早くなり、修理料金が高額になる場合がございます。詳しくは、EPSONサービスコールセンターまでお問い合わせください。●液晶パネルは非常に高い精度で作られておりますが、一部に常時点灯または、常時点灯しない画素が存在することがあります。これは液晶パネルの構造によるもので、故障ではありませんのであらかじめご了承ください。●導入にあたって取扱販売店に設置、操作指導、インストール等を依頼する場合には、商品価格以外に別途費用が発生します。詳しくは取扱販売店にお問い合わせください。</p>
<p>保証期間に関するお知らせ</p>	<p>本体の保証期間はご購入日から1年間の持込修理となります。 本体ご購入時に装着しているランプの保証期間については、「本体購入後6ヶ月」または「ランプ交換時間までの半分」のうちから早い方となります。</p>
<p>ランプに関するお知らせ</p>	<p>プロジェクターには内部圧力の非常に高い高圧水銀ランプを使用しております。このランプは性質上衝撃や使用時間の経過により、大きな音を伴って破裂したり、不点灯状態になることがあります。なお、破裂・不点灯に至るまでの時間はランプの個体差や使用条件によって差がありますのであらかじめご了承ください。ランプは消耗品です。定期的な交換が必要です。</p>

【使用限定について】本製品を航空機・列車・船舶・自動車などの運行に直接関わる装置、防災防犯装置、各種安全装置など機能・精度などにおいて高い信頼性・安全性が必要とされる用途に使用される場合は、これらのシステム全体の信頼性及び安全維持のためにフルセーフ設計や冗長設計の措置を講じるなど、システム全体の安全設計にご配慮いただいた上で当社製品をご使用いただくようお願いいたします。本製品は、航空宇宙機器、幹線通信機器、原子力制御機器、医療機器など、極めて高い信頼性・安全性が必要とされる用途への使用を意図しておりませんので、これらの用途には本製品の適合性をお客様において十分ご確認の上、ご判断ください。

*Bluetoothのワードマークおよびロゴは、Bluetooth SIG, Inc. が所有する登録商標であり、セイコーエプソン株式会社はこれらのマークをライセンスに基づいて使用しています。*HDMI、HDMIロゴ、High-Definition Multimedia Interfaceは、米国およびその他の国々における、HDMI Licensing, LLC.の商標または登録商標です。*MHL、MHLのロゴ、および Mobile High-Definition Linkは、米国およびその他の国々におけるMHL, LLC.の商標または登録商標です。*WiHDのロゴは、WirelessHD, LLC.により使用許諾された商標です。*Miracastは、Wi-Fi Allianceの登録商標です。*Qualcomm aptXはQualcomm Technologies International, Ltd.の製品です。*androidtvのロゴ、Android TVはGoogle LLC.の商標です。Wi-FiはWi-Fi Allianceの登録商標です。

●製品仕様内容につきましては、出荷時における本製品全体の平均的な値を示しており、JIS X 6911:2003データプロジェクターの仕様書様式に則って記載しています。測定方法、測定条件については附属書2に基づいています。●製品の色や図は印刷物のため実際の色と若干異なる場合がありますので、あらかじめご了承ください。●このカタログに載っている価格及び仕様、デザインは、2020年1月15日現在のものです。予告なく変更する場合がございますのでご了承ください。●目を痛める原因となりますので、製品投写中は絶対にレンズをのぞかないでください。特に小さなお子様がいるご家庭ではご注意ください。●プロジェクターを設置する際には転倒、落下のないようご注意ください。製品が破損し、けがの原因となることがあります。●ほこりの多い場所でのご使用は避けてください。また、室内の空気の汚れが製品に悪影響を与えることがあります。たばこの煙などもプロジェクターに入らないようご注意ください。●高温になる場所、低温になる場所には置かないでください。●ドリーミーシリアーズの保守サービスのための必要な補修用性能部品の保有期間は、製造打ち切り後6年間です。●製造番号は、品質管理上重要なものです。ご購入の際は、製品本体に製造番号が表示されているが、保証書記載の製造番号と一致しているか確かめください。また保証書に必ず記入事項を確認の上、大切に保管してください。●画面はハメコミ合です。●導入にあたって取扱販売店に設置、操作指導等を依頼する場合には、商品価格以外に別途費用が発生します。詳しくは取扱販売店にお問い合わせください。●このカタログに記載の価格はメーカー希望小売価格です。希望小売価格には消費税は含まれておりません。●このカタログに記載の価格は、メーカーの希望小売価格であり、実際の価格は取扱販売店にてご確認ください。●本製品に関するカタログ記載内容については、国内限定とさせていただきます。●オープンプライスの商品の価格は取扱販売店にお問い合わせください。

インテリア協力：暮らしのかたち(リビングデザインセンターOZONE 5F) TEL 03-5322-6565 TITLES-AWABEES-Meubles Du Monde  karf co., ltd.

dreamio

— ドリミオ —

